

## Enquesta de Clima Empresarial

3r trimestre 2018

El 56% revela que el 2n trimestre de 2018 no ha estat millor que l'anterior

### **El 28% dels directius afirma que el 4t trimestre serà millor**

- **Les coses van bé, però no tant. Els directius continuen fent valoracions favorables pel que fa a la marxa del negoci i les expectatives de creixement però hi ha símptomes d'afebliment.**
- **L'Enquesta de Clima Empresarial del 3r trimestre de 2018 referma una conjuntura positiva pel que fa al teixit econòmic del Gran Penedès, tot i que repunten tímidament els indicadors negatius.**

El 62,50% dels enquestats consideren que la situació del negoci és bona i el 37,5% pensen que s'ha normalitzat. En aquest sentit no es registren opinions negatives.

Els negocis han millorat en relació amb el 2n trimestre de 2018. Això ho afirma el 43,75% de la mostra, mentre que el 50% opina que s'han mantingut les mateixes dinàmiques. Un 6,25%, en canvi, apunta que aquest 3r trimestre ha estat pitjor que el precedent. Les xifres de facturació s'han incrementat segons el 50% dels directius; un 37,5% constaten que es manté estable i un 12,5% afirmen que ha empitjorat. En conjunt, en relació amb el trimestre anterior, es revela un lleuger retrocés.

Pel que fa a les expectatives, només un 28,13% dels directius està convençut que el negoci millorarà el darrer trimestre de 2018; el 9,38 pensa tot el contrari. De fet, el 18,75% de la mostra pensa que en el 4t trimestre la facturació disminuirà.

Aquestes dades tenen reflex a l'hora de crear ocupació; al contrari que en els períodes precedents creix la previsió negativa, tot i que un 15,63% dels enquestats encara consideren probable l'augment de plantilla en el darrer trimestre de l'any. La situació de canvi de tendència també s'observa en les inversions previstes, amb xifres a la baixa, molt discretes però reveladores.

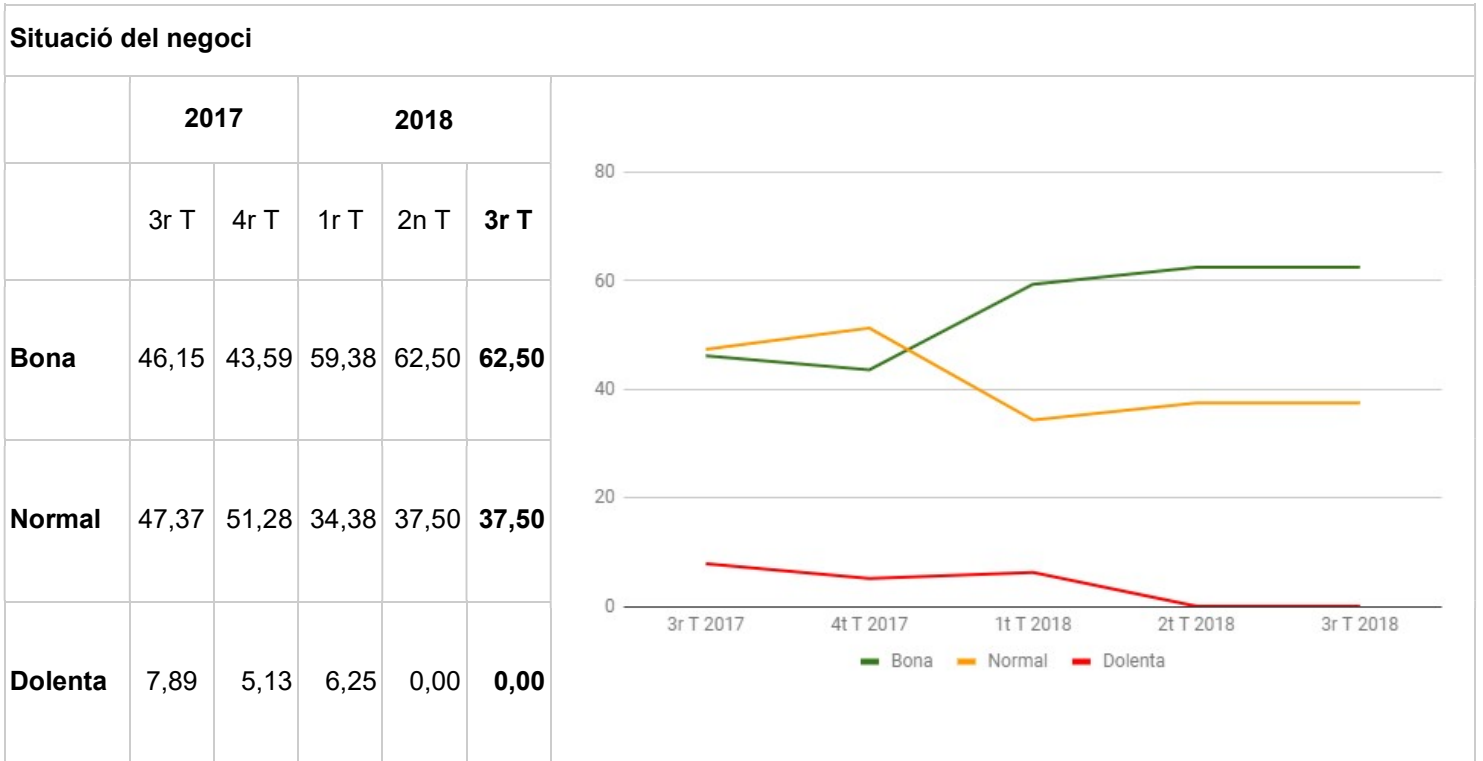
### **Quant a l'ECE**

L'Enquesta de Clima Empresarial, plantejada com un panell d'opinió i prospecció, ofereix trimestralment dades de l'opinió dels empresaris del Gran Penedès en relació amb la marxa del seu negoci. Els enquestats componen una mostra representativa del teixit empresarial del territori. Responen a un total d'onze preguntes en relació amb tres aspectes de la marxa del negoci: la situació actual, l'evolució respecte el trimestre anterior i la previsió de cara al proper trimestre.

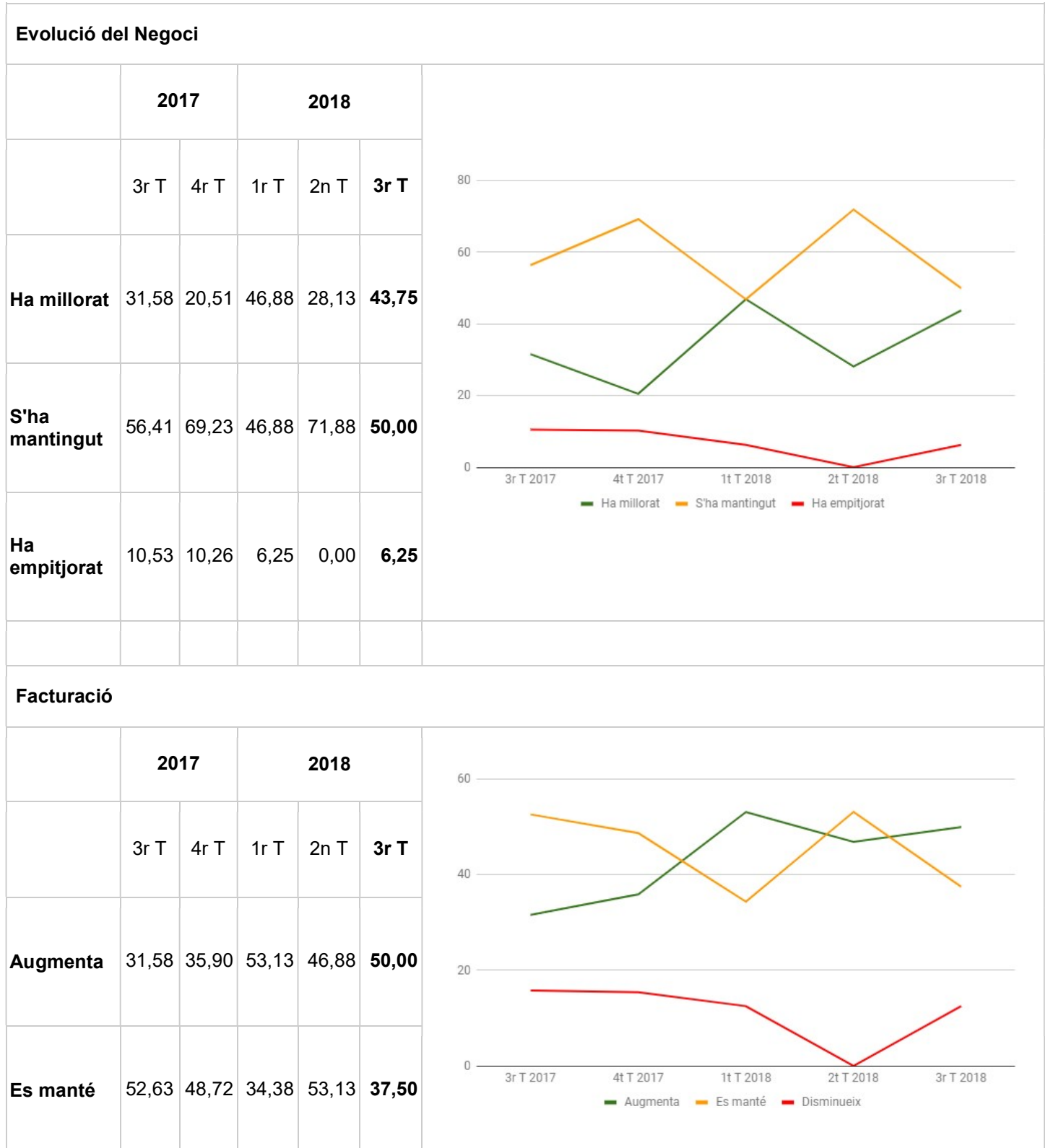
El qüestionari corresponent a aquesta onada va ser administrat i respost el dia 4 d'octubre.

## Quadres i gràfics de l'evolució dels resultats

### SITUACIÓ ACTUAL



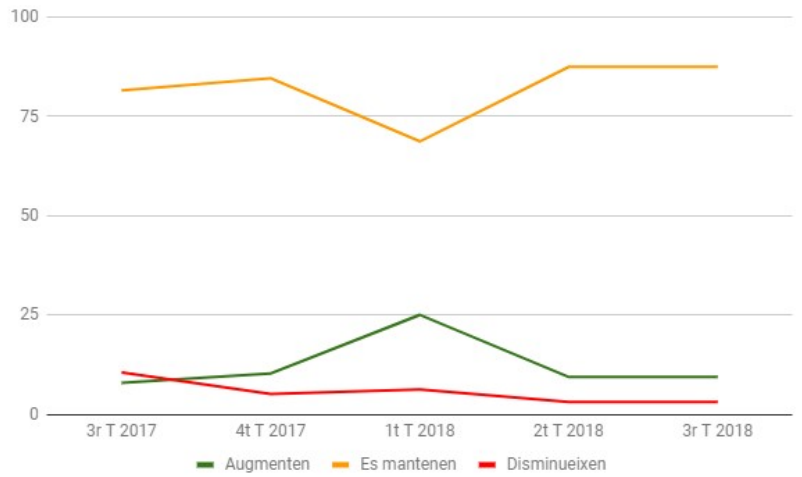
## EVOLUCIÓ RESPECTE EL TRIMESTRE ANTERIOR



<b>Disminueix</b>	15,79	15,38	12,5	0,00	<b>12,50</b>

## Preus de venda

	2017		2018		
	3r T	4r T	1r T	2n T	3r T
<b>Augmenten</b>	7,89	10,26	25,00	9,38	<b>9,38</b>
<b>Es mantenen</b>	81,58	84,62	68,75	87,50	<b>87,50</b>
<b>Disminueixen</b>	10,53	5,13	6,25	3,13	<b>3,13</b>



## Nombre d'empleats

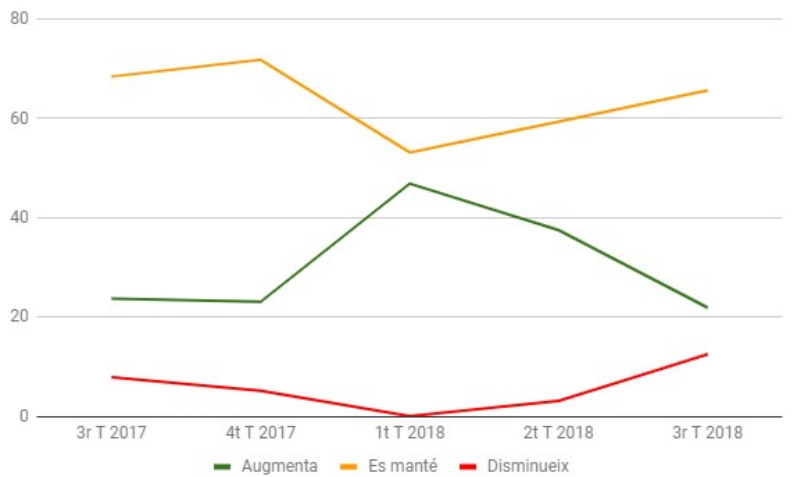
	2017	2018



	3r T	4r T	1r T	2n T	3r T
<b>Augmenta</b>	18,42	17,95	21,88	21,88	<b>21,88</b>
<b>Es manté</b>	73,68	76,92	68,75	71,88	<b>71,88</b>
<b>Disminueix</b>	7,89	5,13	9,38	6,25	<b>6,25</b>

## Inversió realitzada

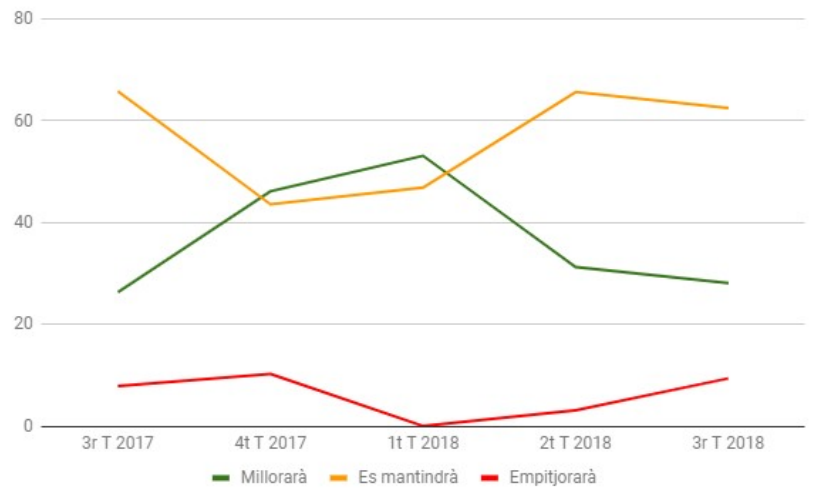
	2017		2018		
	3r T	4r T	1r T	2n T	3r T
<b>Augmenta</b>	23,68	23,08	46,88	37,50	<b>21,88</b>
<b>Es manté</b>	68,42	71,79	53,13	59,38	<b>65,63</b>
<b>Disminueix</b>	7,89	5,13	0	3,13	<b>12,50</b>



**PERSPECTIVES PEL PROPER TRIMESTRE**

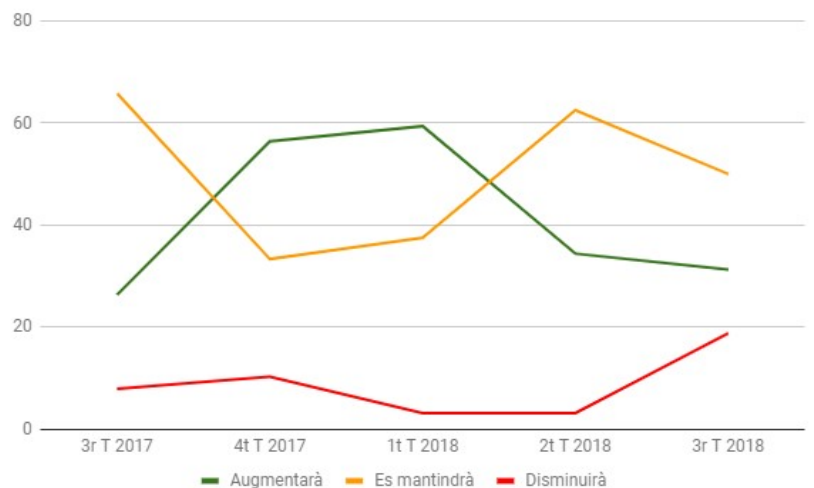
**Evolució del Negoci**

	2017		2018		
	3r T	4r T	1r T	2n T	3r T
<b>Millorarà</b>	26,32	46,15	53,13	31,25	<b>28,13</b>
<b>Es mantindrà</b>	65,79	43,59	46,88	65,63	<b>62,50</b>
<b>Empitjorarà</b>	7,89	10,26	0	3,13	<b>9,38</b>



**Facturació prevista**

	2017		2018		
	3r T	4r T	1r T	2n T	3r T
<b>Augmentarà</b>	26,32	56,41	59,38	34,38	<b>31,25</b>
<b>Es mantindrà</b>	65,79	33,33	37,5	62,50	<b>50,00</b>



<b>Disminuirà</b>	7,89	10,26	3,13	3,13	<b>18,75</b>

## Evolució dels preus de venda

	2017		2018			
	3r T	4r T	1r T	2n T	3r T	
<b>Augmentaran</b>	10,53	20,51	12,5	9,38	<b>9,38</b>	
<b>Es mantindran</b>	81,58	76,92	87,5	87,50	<b>84,38</b>	
<b>Disminuiran</b>	7,89	2,56	0	3,13	<b>6,25</b>	

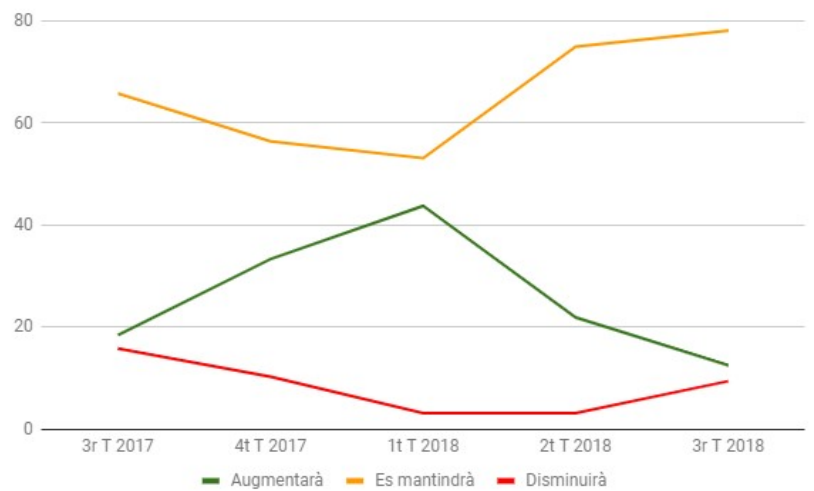
## Ocupació prevista

	2017		2018			
	3r T	4r T	1r T	2n T	3r T	

<b>Augmentarà</b>	7,89	25,64	28,13	21,88	<b>15,63</b>
<b>Es mantindrà</b>	84,21	69,23	68,75	75,00	<b>75,00</b>
<b>Disminuirà</b>	7,89	5,13	3,13	3,13	<b>9,38</b>

## Inversió prevista

	2017		2018		
	3r T	4r T	1r T	2n T	3r T
<b>Augmentarà</b>	18,42	33,33	43,75	21,88	<b>12,50</b>
<b>Es mantindrà</b>	65,79	56,41	53,13	75,00	<b>78,13</b>





<b>Disminuirà</b>	15,79	10,26	3,13	3,13	<b>9,38</b>	