

Grup d'Opinió

Enquesta de Clima Empresarial

Segon trimestre 2017

Segueix la percepció de millora en els negocis entre els empresaris de la FEGP

Els resultats de la segona onada del 2017 de l'Enquesta de Clima Empresarial conclouen que els empresaris segueixen apreciament una tendència de millora de la marxa del negoci. Són ja més del 48% dels empresaris els que manifesten una bona marxa del negoci i baixa fins al 6,9% els que la veuen dolenta. Aquests resultats s'equiparen als del segon semestre del 2016, que fins aquest moment són els màxims de les 6 onades de l'enquesta desplegadas.

Preguntats sobre l'evolució del negoci respecte el trimestre anterior, es manté com a opinió més compartida que el negoci ha millorat, amb una petita correcció a la baixa. En qualsevol cas, és escassa la proporció dels que manifesten que ha empitjorat. Un comportament similar s'aprecia quan es consulta sobre la facturació i els preus de venda. En canvi sí que augmenta significativament el nombre d'empresaris que manifesten que el nombre d'empleats ha augmentat respecte al trimestre anterior, assolint gairebé la meitat de les opinions expressades. La inversió, per contra, recula lleugerament.

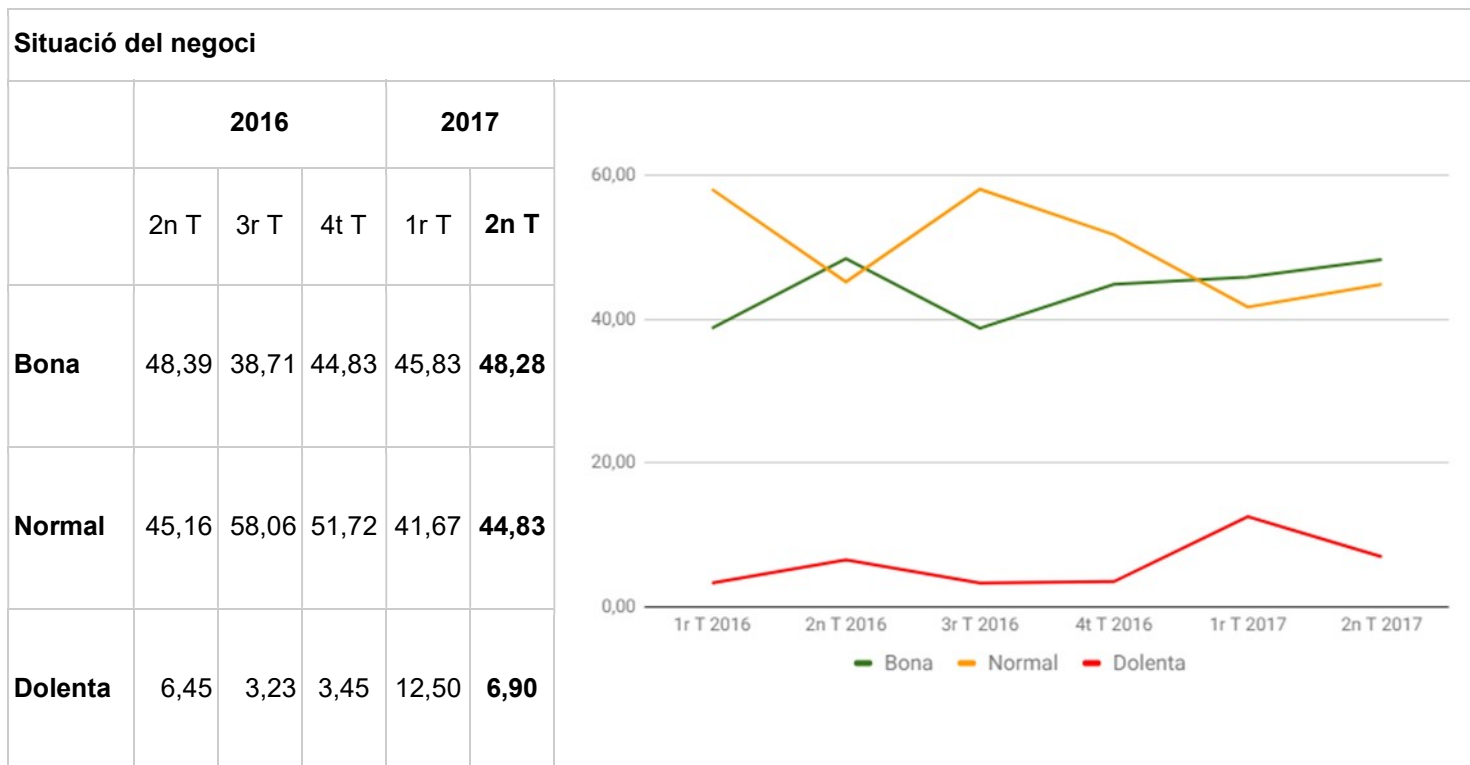
Pel que fa a les perspectives pel proper trimestre, tots els indicadors manifesten més prudència que els indicadors sobre l'evolució viscuda. Amb tot, s'esperen bones xifres d'augment de facturació, inversió i ocupació, i en pocs casos es donen perspectives pessimistes.

Quant a l'ECE

L'Enquesta de Clima Empresarial, plantejada com un panell d'opinió i prospecció, ofereix trimestralment dades de l'opinió dels empresaris representats per la FEGP en relació amb la marxa del seu negoci. Els panellistes, que han estat triats com una mostra representativa del teixit empresarial del territori, responen a un total d'onze preguntes en relació amb tres aspectes de la marxa del negoci: la situació actual, l'evolució respecte el trimestre anterior i la previsió de cara al proper trimestre.

Quadres i gràfics de l'evolució dels resultats

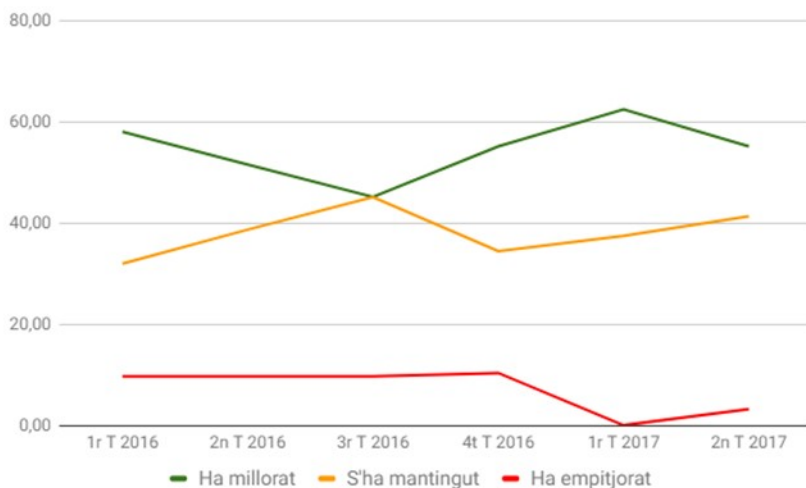
Situació actual



Evolució respecte al trimestre anterior

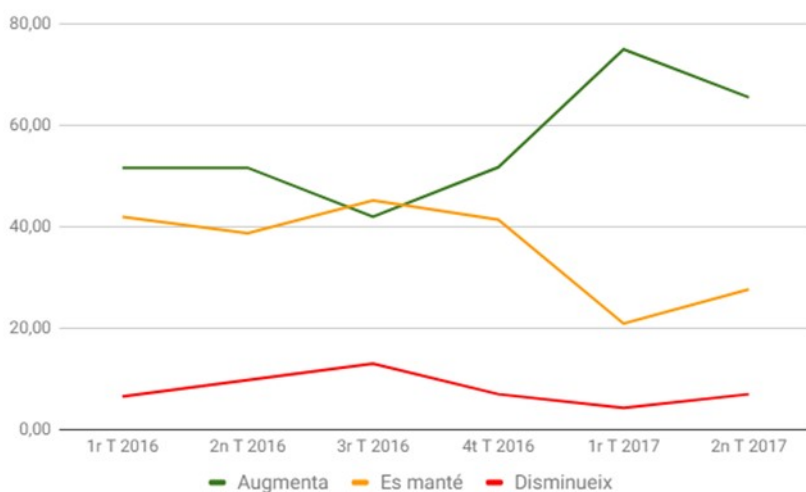
Evolució del Negoci

	2016			2017	
	2n T	3r T	4t T	1r T	2n T
Ha millorat	51,61	45,16	55,17	62,50	55,17
S'ha mantingut	38,71	45,16	34,48	37,50	41,38
Ha empitjorat	9,68	9,68	10,34	0,00	3,23



Facturació

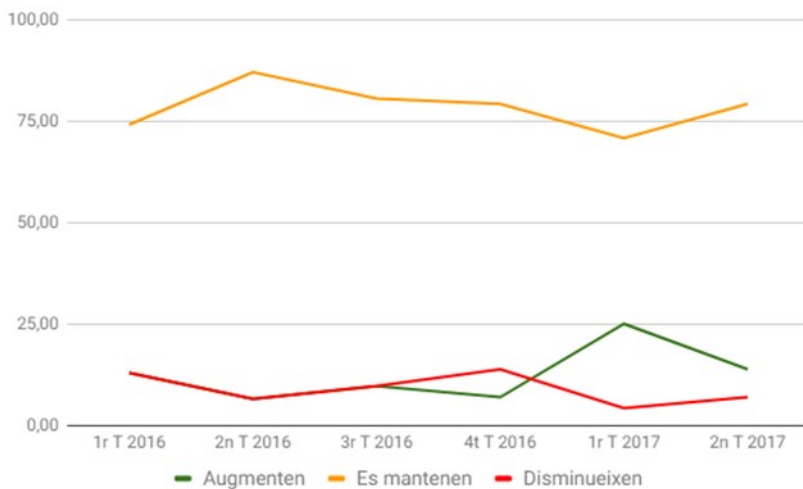
	2016			2017	
	2n T	3r T	4t T	1r T	2n T
Augmenta	51,61	41,94	51,72	75,00	65,52
Es manté	38,71	45,16	41,38	20,83	27,59



Disminueix	9,68	12,9	6,90	4,17	6,90

Preus de venda

	2016			2017	
	2n T	3r T	4t T	1r T	2n T
Augmenten	6,45	9,68	6,90	25,00	13,79
Es mantenen	87,10	80,65	79,31	70,83	79,31
Disminueix en	6,45	9,68	13,79	4,17	6,90



Nombre d'empleats

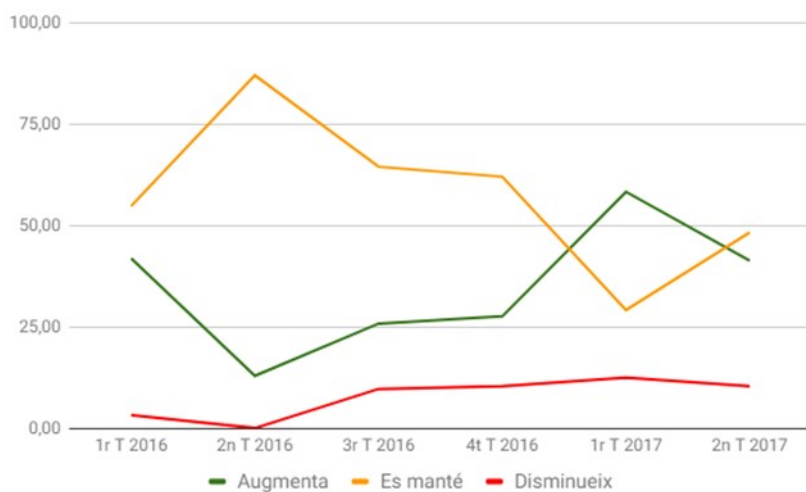
	2016			2017	
	2n T	3r T	4t T	1r T	2n T



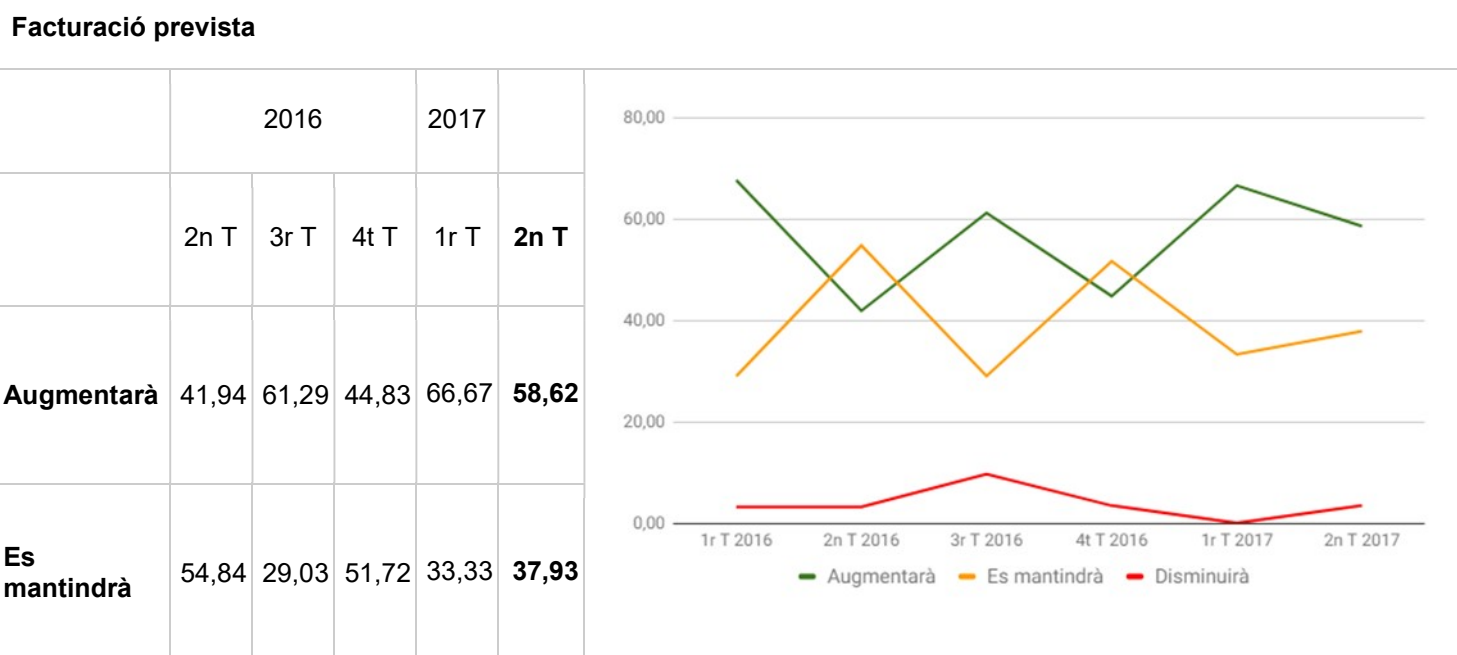
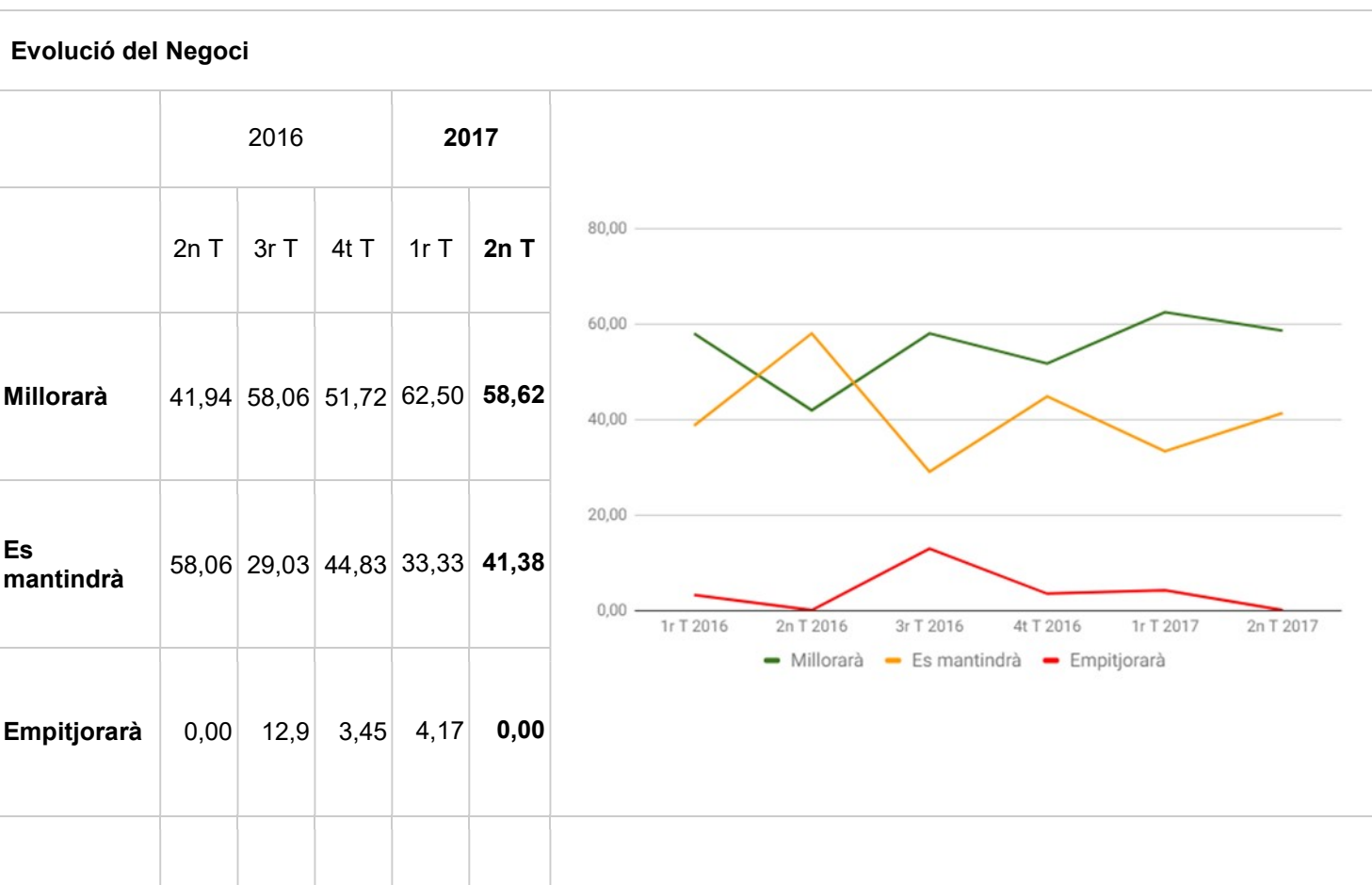
Augmenta	29,03	19,35	17,24	29,17	44,83
Es manté	67,74	77,42	82,76	62,50	48,28
Disminueix	3,23	3,23	0,00	8,33	6,90

Inversió realitzada

	2016			2017	
	2n T	3r T	4t T	1r T	2n T
Augmenta	12,90	25,81	27,59	58,33	41,38
Es manté	87,10	64,52	62,07	29,17	48,28
Disminueix	0,00	9,68	10,34	12,50	10,34



Perspectives per al proper trimestre



Disminuirà	3,23	9,68	3,45	0,00	3,45

Evolució dels preus de venda

	2016			2017	
	2n T	3r T	4t T	1r T	2n T
Augmentaran	3,23	16,13	10,34	20,83	17,24
Es mantindran	90,32	74,19	86,21	75,00	79,31
Disminuiran	6,45	9,68	3,45	4,17	3,45

Ocupació prevista

	2016			2017	
	2n T	3r T	4t T	1r T	2n T

Augmentarà	22,58	16,13	27,59	37,50	10,34
Es mantindrà	74,19	74,19	72,41	50,00	86,21
Disminuirà	3,23	9,68	0,00	12,50	3,45

Inversió prevista

	2016			2017	
	2n T	3r T	4t T	1r T	2n T
Augmentarà	22,58	35,48	51,72	37,50	20,69
Es mantindrà	74,19	51,61	44,83	50,00	75,86
Disminuirà	3,23	12,9	3,45	12,50	3,45

