

# Enquesta de clima empresarial

## Primer trimestre 2017

### Els empresaris de la FEGP continuen veient millora en els seus negocis

Els resultats de la primera onada del 2017 de l'Enquesta de Clima Empresarial de la FEGP conclouen que els empresaris de la FEGP han començat l'any següent amb la tendència de millora de la marxa del negoci amb la que van tancar l'any passat, i millorant de fet els registres sobre aquesta percepció. Així, supera el 45% el percentatge d'empresaris que manifesten

Preguntats sobre l'evolució del negoci respecte el trimestre anterior, segueix augmentant la proporció d'empresaris que manifesten que ha millorat, que arriba fins al 62,5%, i es redueix a zero els que manifesten que ha empitjorat. Aquesta tendència també s'aprecia en el comportament de la facturació, encara amb percepcions més positives. Tot i no representar uns canvis significatius respecte el mes anterior, sí que serveix per a consolidar la tendència a la millora en l'evolució del negoci. Aquestes dades positives s'acompanyen amb un 29,2% dels empresaris que manifesten que el nombre d'empleats ha augmentat, un paràmetre que torna als seus nivells màxims en la història de l'enquesta.

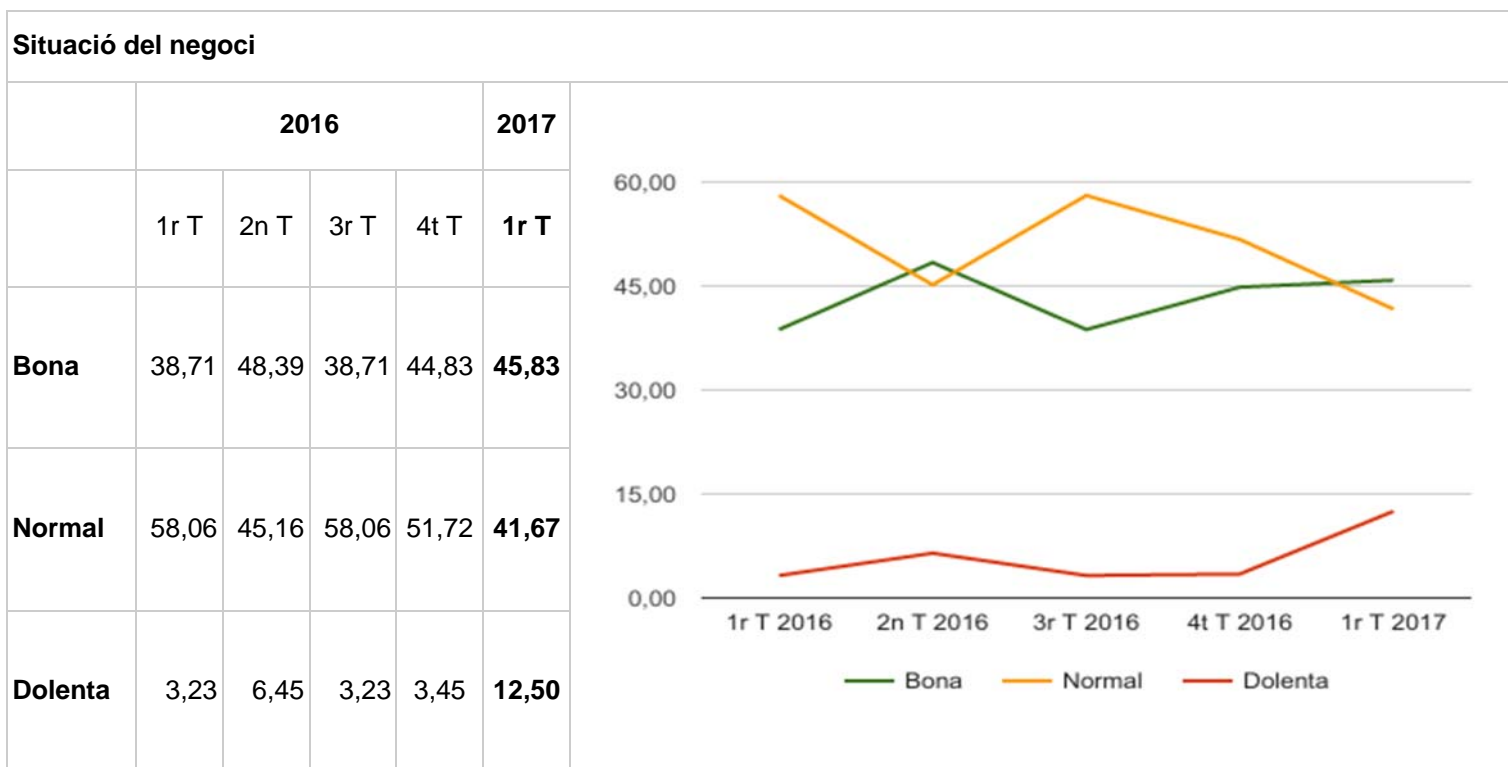
Pel que fa a les perspectives per al proper trimestre, tots els indicadors es situen en nivells màxims d'expectatives, tant pel que fa a la marxa del negoci, l'augment de la facturació, els preus de venda i la plantilla. Només reculen lleugerament les perspectives d'augment de la inversió.

### Quant a l'ECE

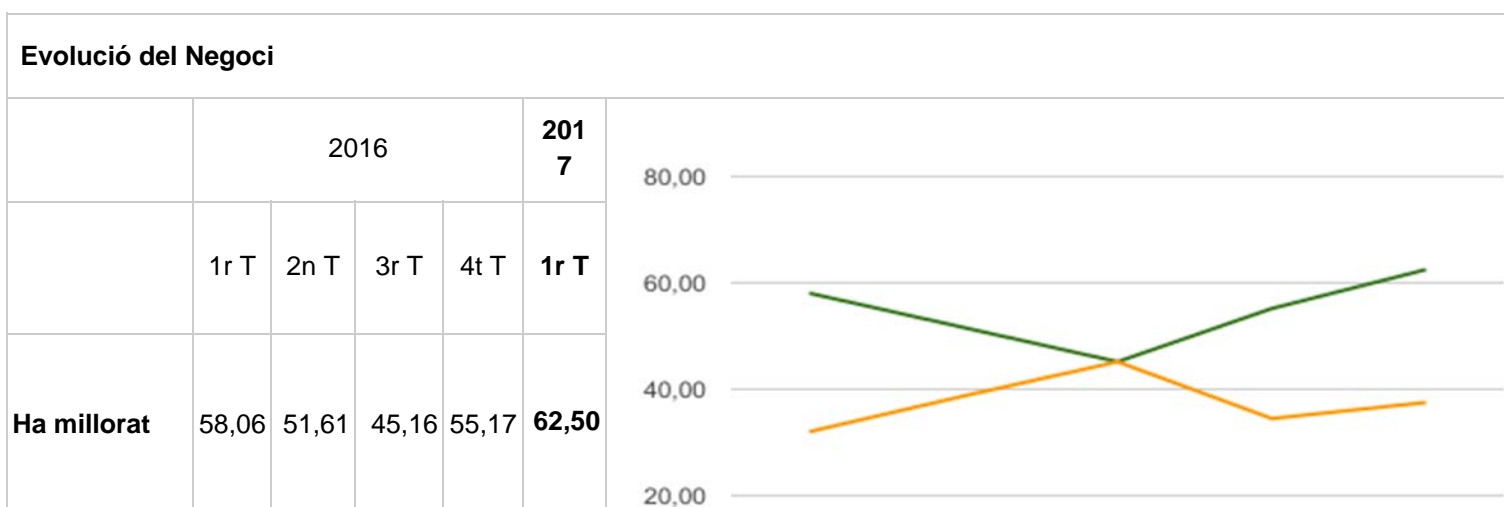
L'Enquesta de Clima Empresarial, plantejada com un panell d'opinió i prospecció, ofereix trimestralment dades de l'opinió dels empresaris representats per la FEGP en relació a la marxa del seu negoci. Els panellistes, que han estat triats com una mostra representativa del teixit empresarial del territori, responen a un total de onze preguntes en relació a tres aspectes de la marxa del negoci: la situació actual, l'evolució respecte el trimestre anterior i la previsió de cara al proper trimestre.

## Quadres i gràfics de l'evolució dels resultats

### SITUACIÓ ACTUAL



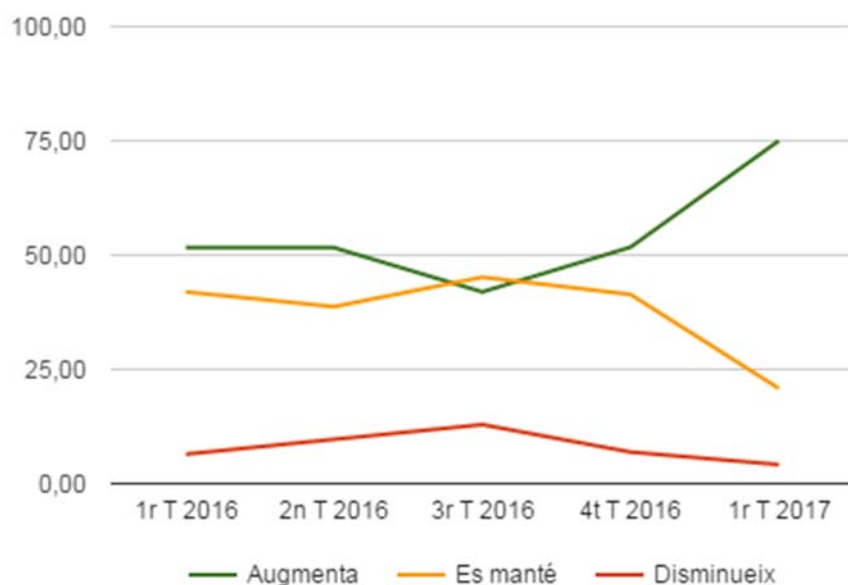
### EVOLUCIÓ RESPECTE EL TRIMESTRE ANTERIOR



<b>S'ha mantingut</b>	32,00	38,71	45,16	34,48	<b>37,50</b>
<b>Ha empitjorat</b>	9,68	9,68	9,68	10,34	<b>0,00</b>

### Facturació

	2016				2017
	1r T	2n T	3r T	4t T	1r T
<b>Augmenta</b>	51,61	51,61	41,94	51,72	<b>75,00</b>
<b>Es manté</b>	41,94	38,71	45,16	41,38	<b>20,83</b>
<b>Disminueix</b>	6,45	9,68	12,9	6,90	<b>4,17</b>



### Preus de venda

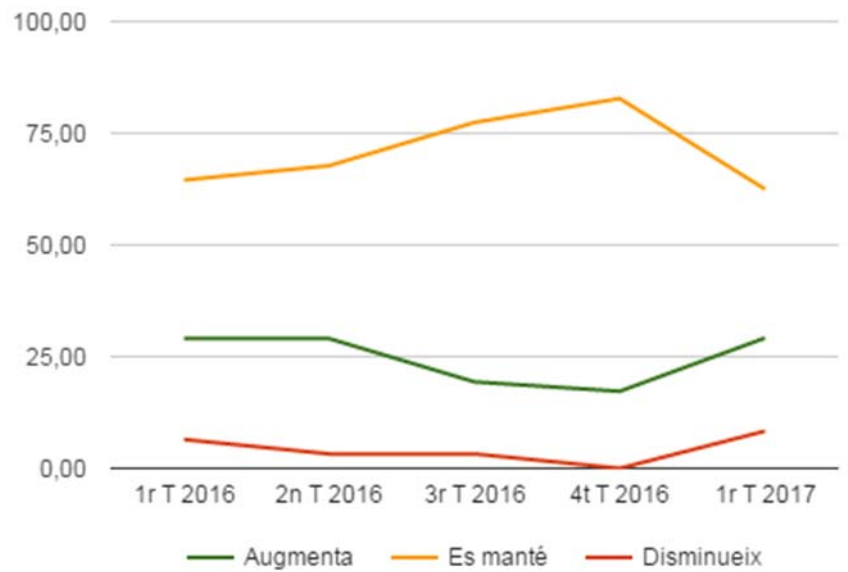
	2016				2017
	1r T	2n T	3r T	4t T	1r T
<b>Augmenten</b>	12,90	6,45	9,68	6,90	<b>25,00</b>



<b>Es mantenen</b>	74,19	87,10	80,65	79,31	<b>70,83</b>
<b>Disminueixen</b>	12,90	6,45	9,68	13,79	<b>4,17</b>

### Nombre d'empleats

	2016				2017
	1r T	2n T	3r T	4t T	1r T
<b>Augmenta</b>	29,03	29,03	19,35	17,24	<b>29,17</b>
<b>Es manté</b>	64,52	67,74	77,42	82,76	<b>62,50</b>
<b>Disminueix</b>	6,45	3,23	3,23	0,00	<b>8,33</b>



### Inversió realitzada

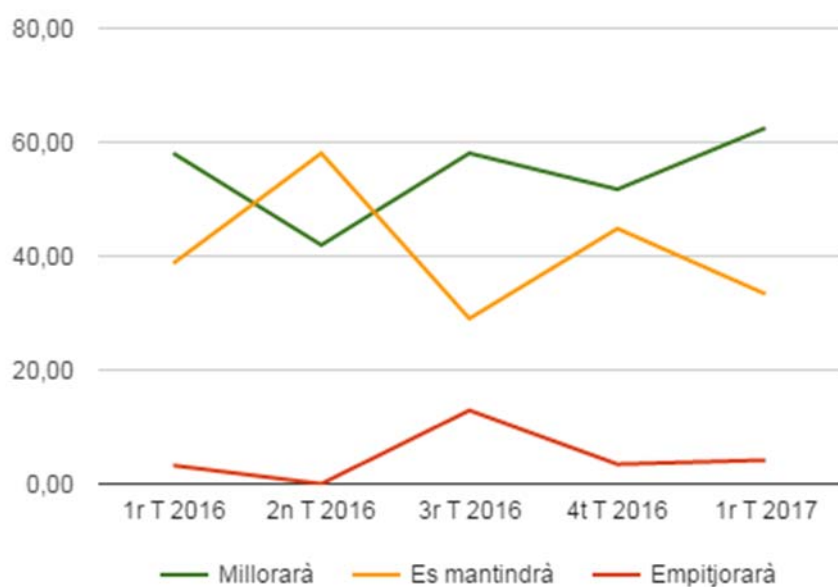
	2016	2017
		100,00

	1r T	2n T	3r T	4t T	1r T
<b>Augmenta</b>	41,94	12,90	25,81	27,59	<b>58,33</b>
<b>Es manté</b>	54,84	87,10	64,52	62,07	<b>29,17</b>
<b>Disminueix</b>	3,23	0,00	9,68	10,34	<b>12,50</b>

## PERSPECTIVES PER AL PROPER TRIMESTRE

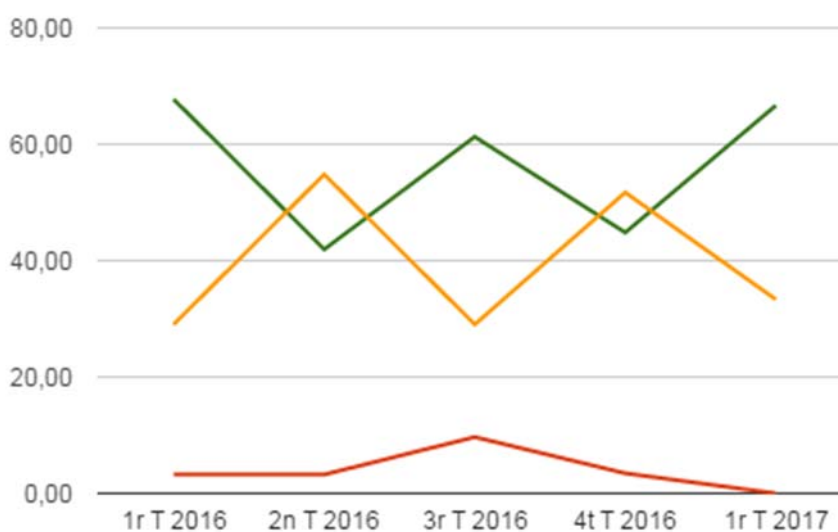
### Evolució del Negoci

	2016				2017
	1r T	2n T	3r T	4t T	1r T
<b>Millorarà</b>	58,06	41,94	58,06	51,72	<b>62,50</b>
<b>Es mantindrà</b>	38,71	58,06	29,03	44,83	<b>33,33</b>
<b>Empitjorà</b>	3,23	0,00	12,9	3,45	<b>4,17</b>



### Facturació prevista

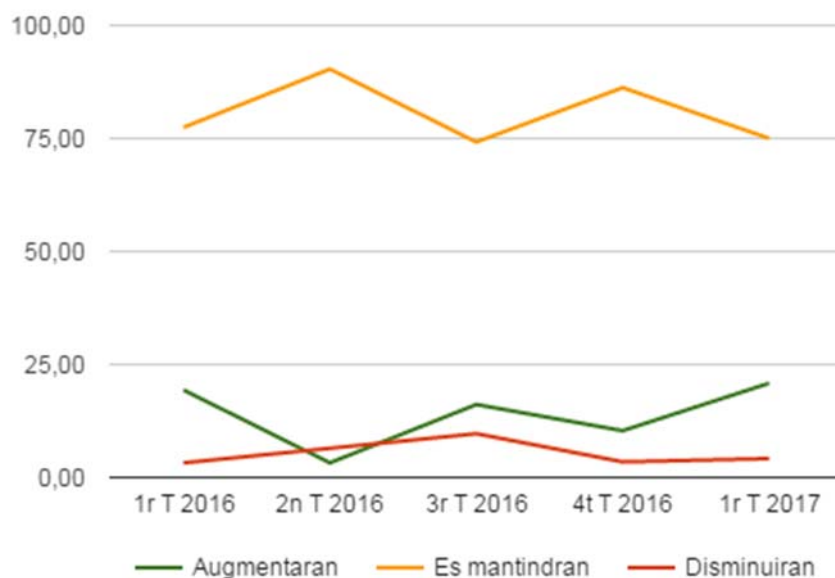
	2016				2017
	1r T	2n T	3r T	4t T	1r T
<b>Augmentarà</b>	67,74	41,94	61,29	44,83	<b>66,67</b>
<b>Es mantindrà</b>	29,03	54,84	29,03	51,72	<b>33,33</b>



<b>Disminuirà</b>	3,23	3,23	9,68	3,45	<b>0,00</b>

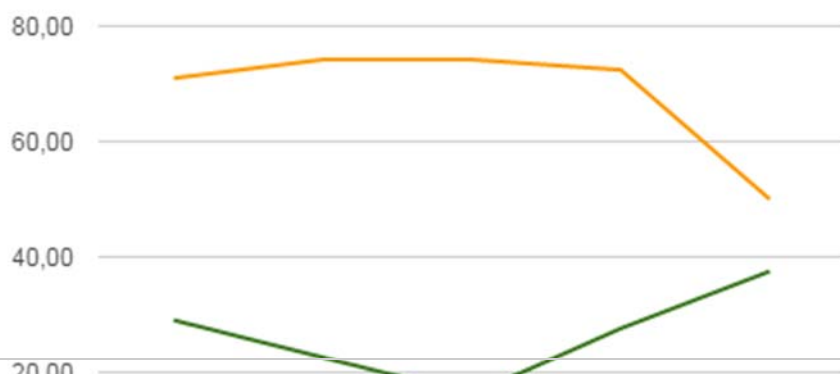
### Evolució dels preus de venda

	2016				2017
	1r T	2n T	3r T	4t T	1r T
<b>Augmentaran</b>	19,35	3,23	16,13	10,34	<b>20,83</b>
<b>Es mantindran</b>	77,42	90,32	74,19	86,21	<b>75,00</b>
<b>Disminuiran</b>	3,23	6,45	9,68	3,45	<b>4,17</b>



### Ocupació prevista

	2016				2017
	1r T	2n T	3r T	4t T	1r T
<b>Augmentarà</b>	29,03	22,58	16,13	27,59	<b>37,50</b>



<b>Es mantindrà</b>	70,97	74,19	74,19	72,41	<b>50,00</b>
<b>Disminuirà</b>	0,00	3,23	9,68	0,00	<b>12,50</b>

#### Inversió prevista

	2016				2017
	1r T	2n T	3r T	4t T	1r T
<b>Augmentarà</b>	32,26	22,58	35,48	51,72	<b>37,50</b>
<b>Es mantindrà</b>	64,52	74,19	51,61	44,83	<b>50,00</b>
<b>Disminuirà</b>	3,23	3,23	12,9	3,45	<b>12,50</b>

